Tel: +359 **64 801 597**
e-mail: office@dm-teh.com
office@dmtech-ltd.com
web : www.dmtech-ltd.com

Manual de Instrusão

MÓDULO DE INTERFACE

M9000-485



1. INTRODUÇÃO

O Módulo de Interface M9000-485 é projetado para implementar a função de comunicação entre painéis de controlo de incêndio e um computador ou entre painéis de controlo de incêndio e repetidores, conectados em uma rede. O módulo é instalado nos Painéis de Controlo de Incêndio FP9000 4/8 e FP9000L 2/4/6/8.

2. INFORMAÇÕES TÉCNIAS

– Alimentação	5.0 (± 0.1) V DC /de painel/
– Consumo	12 mA/ 24V DC
– Velocidade de troca de dados fixa	9600 bits/s
– Conexão para interface RS485	linha de dois fios
– Faixa de temperatura operacional	Menos 15ºC a 70ºC
– Resistência à umidade relativa	(93 ± 3)% até 40ºC
– Dimensão	(112x22x22)mm
– Peso	0.05g

3. ESTRUTURA

O módulo é uma placa de circuito impresso com elementos que unem os painéis FR9000. O módulo possui um espaço separado para instalação dos painéis do chassi.

4. MONTAGEM

4.1. Remova o painel do chassi por quatro parafusos.

4.2. Em um local separado, monte o PCB.

4.3. Primeiro junte os dois conectores. Cuidado para não desalojar os pinos.

4.4. O PCB é fixado com quatro parafusos.

4.5. O chassi é preso à caixa do painel.

4.6. Fio montado para conectar a interface.







5. GARNTIA

O período de garantia é de 36 meses a partir da data da compra, desde que respeitados os requisitos indicados no plano de serviço.