Tel: +359 64 801 597
e-mail: office@dm-teh.com
office@dmtech-ltd.com
web : www.dmtech-ltd.com

Manuale di istruzioni
MODULO DI INTERFACCIA SERIALE
M9000-485



1. INTRODUZIONE

Il modulo di interfaccia M9000-485 è progettato per implementare la funzione di comunicazione tra le centrali antincendio e un computer personale o tra centrali antincendio e ripetitori, collegati in rete. Il modulo va installato nei pannelli antincendio FP9000 4/8 e FP9000L 2/4/6/8.

2. DATI TECNICI

- Alimentazione	5,0 (± 0,1) V DC (dalla centrale)
- Consumo	12 mA/ 24V DC
- Velocità di invio dati fissa	9600 bit/s
- Collegamento all'interfaccia RS485	linea bifilare
- Intervallo di temp. Operativa	- 15ºC fino a 70ºC
- Resistenza all'umidità relativa	(93 ± 3)% a 40ºC
- Dimensioni	(112x22x22) mm
- Peso	0,05g

3. STRUCTURE

Il modulo è un circuito stampato con elementi che uniscono i pannelli FR9000 e occupa uno spazio dedicato equidistante rispetto al resto della centrale e al telaio della stessa.

4. MONTAGGIO

4.1. Rimuovere il pannello frontale del telaio con le sue quattro viti.
4.2. Riporre il pannello e le viti in luogo a parte.
4.3. Per prima cosa unire i connettori a pin del modulo RS485 a quelli della centrale. Fare attenzione a non danneggiare i suddetti pin.
4.4. Re-installare il pannello con le quattro viti.
4.5. Collegare i cavi ai morsetti del modulo RS485 per la connessione all'interfaccia.







5. GARANZIA

Il periodo di garanzia è di 36 mesi dalla data di acquisto, a condizione che siano stati rispettati i requisiti indicati nel programma di assistenza.