Tel: +359 **64 801 597**
e-mail: office@dm-teh.com
office@dmtech-ltd.com
web : www.dmtech-ltd.com

Bedienungsanleitung
MODULSCHNITTSTELLE
M9000-485



1. EINLEITUNG

Das Schnittstellenmodul M9000-485 dient zur Realisierung der Kommunikationsfunktion zwischen Brandmeldezentralen und einem Personal Computer oder zwischen Brandmeldezentralen und Repeatern, die in ein Netzwerk eingebunden sind. Das Modul wird in den Brandmelderzentralen FP9000 4/8 und FP9000L 2/4/6/8 installiert.

2. TECHNICAL DATA

– Stromversorgung	5,0 (± 0,1) V DC /auf Schalttafel/
– Verbrauch	12 mA/ 24V DC
– Datenaustauschgeschwindigkeit	9600 bits/s
– Anschluss an Schnittstelle RS485	Zweidrahtleitung
– Einsatzbereich, mTemperaturbereich	minus 15ºC to 70ºC
– Relative Feuchtigkeitsbeständigkeit	(93 ± 3)% at 40ºC
– Abmessungen	(112x22x22)mm
– Gewicht	0.05g

3. STRUKTUR

Das Modul ist eine gedruckte Leiterplatte mit Elementen, die Platten FR9000 miteinander verbinden. Das Modul hat einen separaten Raum für den Einbau von Chassis-Platten.

4. BEFESTIGUNG

4.1. Entfernen Sie die Chassisplatte mit vier Schrauben.

4.2. Von einer Platine mit separater Positionsmontage.

4.3. Fügen Sie zunächst die beiden Anschlüsse zusammen. Achten Sie darauf, die Pins nicht zu entfernen.

4.4. Die PCB wird mit vier Schrauben befestigt.

4.5. Das Chassis wird an der Schalttafelbox befestigt.

4.6. Montierter Draht zum Anschluss der Schnittstelle.







5. GARANTIE

Die Gewährleistungsfrist beträgt 36 Monate ab Kaufdatum, vorausgesetzt, dass die im Serviceplan genannten Anforderungen eingehalten wurden.